



# Autodiagnóstico de conocimientos generales

## Guía de uso Estudiante

### Contenido

Inicio de sesión  
Comenzar el autodiagnóstico  
Revisión de resultados  
Descargar comprobante



## Índice

Orientaciones generales	3
Inicio de sesión	3
Comenzar el autodiagnóstico	6
¿Cómo guardo mis respuestas y reviso mis resultados?	8
¿Cómo ingreso a las preguntas de las otras áreas de conocimiento?	11
Descarga del comprobante	12



## Orientaciones generales

- Requiere de una conexión a Internet estable.
- Considera que la duración del autodiagnóstico es de aproximadamente 180 minutos.
- De preferencia ingresa con un dispositivo con pantalla grande como laptop o tableta.
- Una vez que inicies tu sesión continua hasta concluir las seis áreas.
- Te será posible descargar el comprobante de realización al finalizar las seis áreas.
- Guarda el comprobante de realización en tu dispositivo o en la nube.

## Inicio de sesión

1. Ingresa a: [http://edu.rcastellanos.cdmx.gob.mx/auto\\_diagnostico/inicio](http://edu.rcastellanos.cdmx.gob.mx/auto_diagnostico/inicio)

Revisa el aviso de privacidad y presiona el botón Aceptar.

educativo, Títulos, Trayectoria educativa. Datos Laborales: Actividades extracurriculares, Capacitación, Cargo, Nombramiento, Ocupación, Trayectoria laboral. Datos Tránsito y movimiento migratorio. Además, se recabarán los siguientes Datos Sensibles: Huella digital. Respecto del ciclo de vida de los datos personales, estos recibirán tratamiento en tanto sean necesarios para el cumplimiento de las finalidades previstas en el presente aviso de privacidad y sujetándose a las disposiciones administrativas, contables, fiscales, jurídicas, archivísticas e históricas aplicables en la Ciudad de México.

El fundamento para el tratamiento de datos personales son los Artículos siguientes: 2 Fracciones XXIX y XXXVI, 4, 17, 18, 22, 23 Fracciones XII y XIII, 20, 21, 22, 24, 26, 36, 37, 38, 39 y 40 de la Ley de Protección de Datos Personales en Posesión de Sujetos Obligados de la Ciudad de México; 6 Fracciones XII y XXII, 7, 10, 21 y 24 Fracción XXIII de la Ley de Transparencia, Acceso a la Información Pública y Rendición de Cuentas de la Ciudad de México; 32 de la Ley Orgánica del Poder Ejecutivo y la Administración Pública de la Ciudad de México; 23, 68 y 69 de la Ley General de Transparencia y Acceso a la Información Pública; 1, 3 Fracción IX, 30 Fracciones VI y VII, 31, 32, 33, 34, 35 Fracciones VI, 37, 38 y 40 de la Ley de Archivos del Distrito Federal; 7 Fracción VII, 32, Fracciones XXXI, XXXIV, XXXV y XXXIX, 302 BIS, 302 QUATER Fracciones VII, XV, XXVII, XXVIII y XXX del Reglamento Interior del Poder Ejecutivo y de la Administración Pública de la Ciudad de México; 1, 2, 4 Fracción II, 9 Fracción IX último párrafo, 47, 48, 51, 114 Fracción VIII, IX de la Ley General de Educación; 1, 2 Fracción I, 4, 5, 6, 13 Fracciones I, II, III, V y XXXI, 14 Fracción I, 15 Fracción III, 36 Fracción IV, 60, 120 Fracción I y 141 de la Ley de Educación para el Distrito Federal; 7, 33, 34, 44, 79, 103, 111 y 112 Ley de Procedimiento Administrativo de la Ciudad de México; 141 de la Ley General de Educación, 13 de la Ley de Educación del Distrito Federal, el Decreto por el que se crea el Instituto de Estudios Superiores de la Ciudad de México "Rosario Castellanos" y el Estatuto General del Instituto.

Para ejercer los derechos de acceso, rectificación, cancelación y oposición, así como la revocación del consentimiento deberá ingresar a la página web <http://www.sectei.cdmx.gob.mx/transparencia> para obtener los formatos respectivos o bien acudir a la Jefatura de Unidad Departamental de Atención Ciudadana y Transparencia del Instituto de Estudios Superiores "Rosario Castellanos" sita Avenida 506 Eje 3 Norte S/N Esquina Loreto Fabela, Colonia San Juan de Aragón Sección II, Alcaldía Gustavo A. Madero, Ciudad de México C.P. 07979, Ciudad de México, al correo electrónico [transparenciairc@sectei.cdmx.gob.mx](mailto:transparenciairc@sectei.cdmx.gob.mx).

Las modificaciones al presente aviso estarán disponibles en <http://www.sectei.cdmx.gob.mx/transparencia> apartado Avisos Integrales de Protección de Datos.

Ciudad de México, a 14 de septiembre del 2020  
DOCTORA ROSAURA RUIZ GUTIÉRREZ

SECRETARIA DE EDUCACIÓN, CIENCIA,  
TECNOLOGÍA E INNOVACIÓN DE LA CIUDAD DE MÉXICO

**Acepto**



2. Lee las indicaciones que se muestran en la página y descarga la guía de uso para que la consultes en caso de dudas.

Da clic en Iniciar sesión.

**Autodiagnóstico de conocimientos generales**

¿Dudas? Consulta la **Guía de uso**

**¡Apreciable estudiante!**

Ahora que eres parte de la Comunidad del Instituto Rosario Castellanos, deseamos conocer un poco más acerca de las posibles áreas de oportunidad para fortalecer tu aprendizaje y con ello propiciar el éxito en tu trayectoria académica.

Te invitamos a realizar el siguiente Autodiagnóstico que tiene como objetivo identificar el nivel académico con el que cuentas después de cursar el bachillerato. Con esta herramienta tendremos la oportunidad de identificar qué estrategias o qué recursos acercarte paulatinamente para potenciar los logros en tu aprendizaje.

El autodiagnóstico está integrado por seis áreas de conocimiento:

- Ciencias experimentales
- Matemáticas
- Humanidades
- Ciencias Sociales
- Comunicación
- Inglés

Se mostrarán tus resultados al responder las preguntas de cada área de conocimiento.

Es importante descargar tu comprobante de conclusión, el cual podrás obtener una vez que resuelvas las seis áreas que conforman el autodiagnóstico.

Agradecemos la dedicación que emplees, tu propio esfuerzo te evidenciará datos valiosos para reconocerte a ti mismo y para conducir acciones hacia el éxito.

Atentamente  
Instituto de Estudios Superiores Rosario Castellanos

**Iniciar sesión**

3. Revisa el calendario de acceso al sistema y presiona el botón Aceptar.

**Calendario de acceso**

UNIDAD ACADÉMICA	FECHA	HORARIO
A distancia	Del 08 al 13 de marzo de 2022	07:00 - 23:59
Coyoacán	Del 08 al 13 de marzo de 2022	07:00 - 23:59
Gustavo A. Madero	Del 08 al 13 de marzo de 2022	07:00 - 23:59
Magdalena Contreras	Del 08 al 13 de marzo de 2022	07:00 - 23:59
Milpa Alta	Del 08 al 13 de marzo de 2022	07:00 - 23:59

**Acepto**

Ingresar



4. Escribe tus datos de acceso.
  - a. Matrícula
  - b. Contraseña. Utiliza tu fecha de nacimiento comenzando por el año, mes y día (aaaammdd).
  - c. Da clic sobre la casilla No soy un robot.

The image shows a login form titled "Autodiagnóstico de conocimientos generales". The form is overlaid on a background image of a hand holding a pencil writing on a document. The form contains the following elements:

- A header box with the text "Autodiagnóstico de conocimientos generales".
- A prompt "Ingresa tu usuario y contraseña".
- A text input field labeled "a" with the placeholder "Matrícula".
- A text input field labeled "b" with the placeholder "Contraseña".
- A checkbox labeled "c" with the text "No soy un robot".
- A CAPTCHA image with the text "¡CAPTCHA! Privacidad · Términos".
- An orange button labeled "Ingresar".

5. Se mostrará el Panel de avance del autodiagnóstico:
  - a. Indica el número de reactivos totales y cuántos han sido respondidos, así como el porcentaje de avance.
  - b. Al concluir cada cuestionario, se mostrará el nombre del área de conocimiento que has respondido.
  - c. Se encuentran la lista de las áreas de conocimientos que te faltan por responder.



Escritorio Comprobante Cerrar sesión

Estudiante: \_\_\_\_\_

**a**

Detalles autodiagnóstico

121 Reactivos totales	0 Reactivos contestados	121 Reactivos fallidos	0% Porcentaje completado
--------------------------	----------------------------	---------------------------	-----------------------------

**b**

Última área contestada

**c**

Áreas sin contestar

Área de Inglés	Área de Humanidades
Área de Ciencias Experimentales	Área de Comunicación
Área de Ciencias Sociales	Área de Matemáticas

## Comenzar el autodiagnóstico

- Ingresar a una de las áreas de conocimiento para responder el cuestionario correspondiente.

Escritorio Comprobante Cerrar sesión

Estudiante: TOMASITA JOSEFINA ZALDIVAR PÉREZ

Detalles autodiagnóstico

121 Reactivos totales	0 Reactivos contestados	121 Reactivos fallidos	0% Porcentaje completado
--------------------------	----------------------------	---------------------------	-----------------------------

Última área contestada

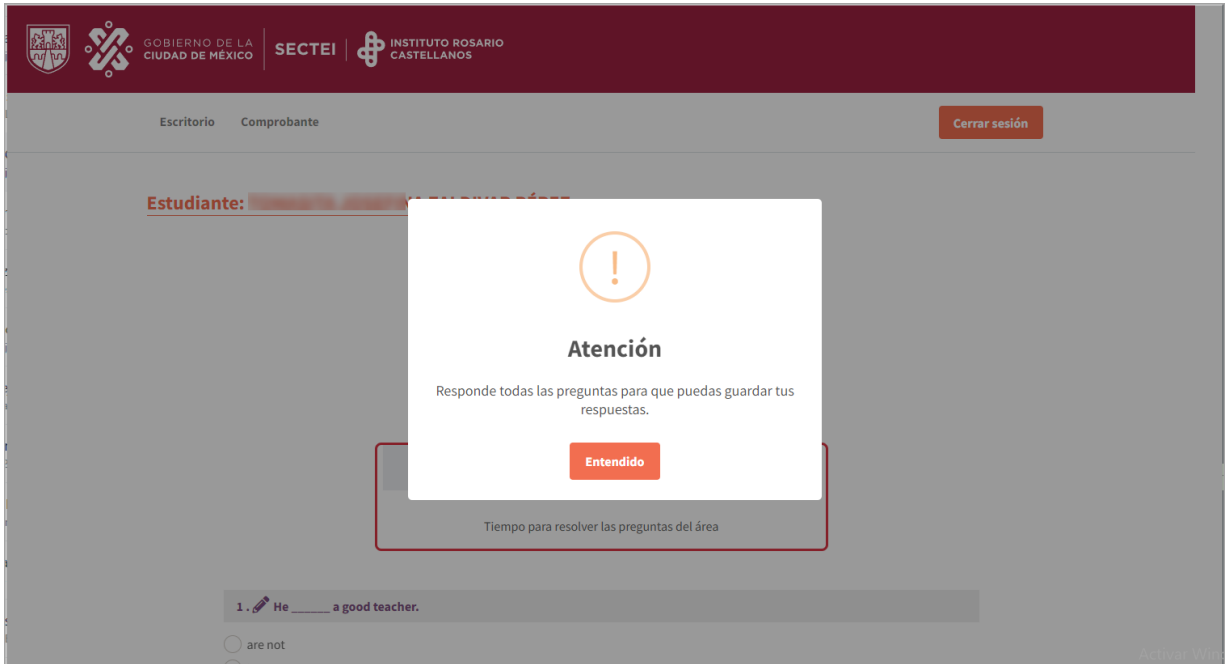
Áreas sin contestar

Área de Inglés	Área de Humanidades
Área de Ciencias Experimentales	Área de Comunicación
Área de Ciencias Sociales	Área de Matemáticas

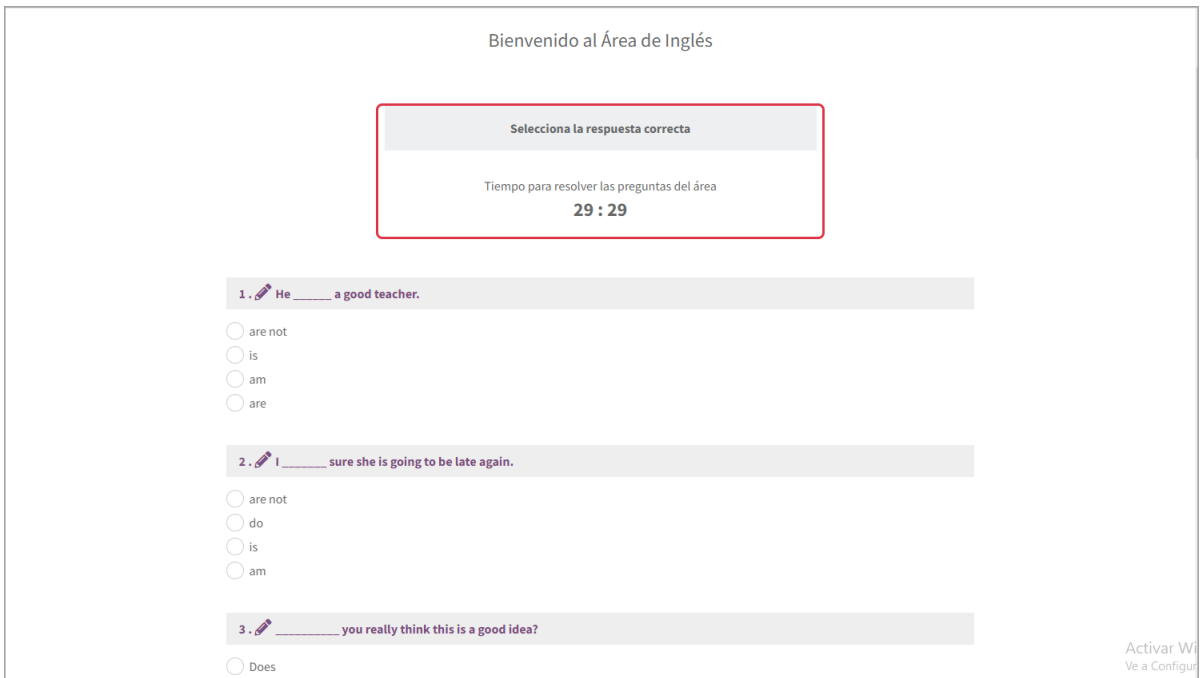
Activar Wi  
Ve a Configuración



7. El sistema te indicará que debes responder todas las preguntas para que se registren tus respuestas. Presiona el botón Entendido para comenzar el cuestionario.



8. Tienes 30 minutos para responder las preguntas de cada área de conocimiento.





9. En algunas secciones deberás leer un texto o visualizar una imagen para poder responder las preguntas que se te presentan.

Comprensión de lectura.

Haz click aquí para leer el texto

13. Who is the narrator?

- Bob.
- The workmate.
- The son.
- The daughter.

14. What kind of transportation does Bob use to take his children to school?

- Bus.
- Car.
- Bike.
- Airplane.

15. Which two places are near each other?

- Home and Office.
- Home and Daughter's school.
- Son's school and Office.
- Daughter's school and Office.

16. Is any of the children older than the other?

- The daughter is older.

Activar Windows  
Ve a Configuración

## ¿Cómo guardo mis respuestas y reviso mis resultados?

10. Al responder todas las preguntas, da clic en Guardar.

19. What time is it?

- Nine o'clock.
- Half past nine.

20. What happens at the office?

- Workmates give Bob a big cup of hot coffee.
- Bob gives all his workmates a big cup of hot coffee.
- Bob gets a big cup of hot coffee.
- All of the above.

21. What is the heaviest activity for Bob sometimes?

- Read.
- Write.
- Drink coffee.
- Answer e-mails.

22. When does Bob get his second cup of coffee?

- After driving the children home.
- Before reading his e-mail.
- Before greeting his coworkers.
- After reading his e-mail.

Guardar





## 11. Presiona aceptar para guardar tus respuestas.

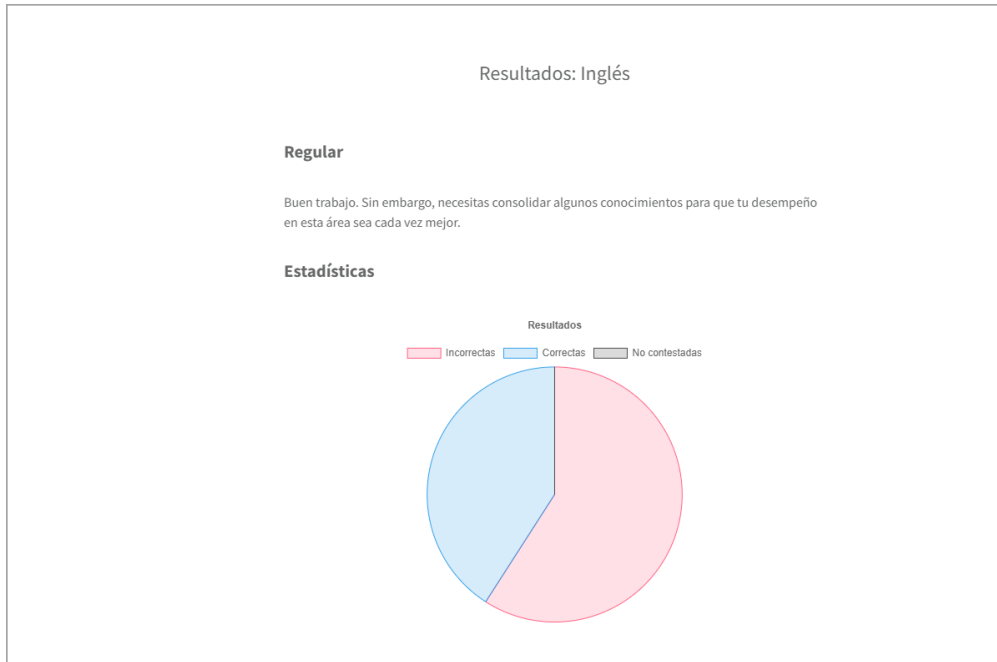
The image shows a survey interface with three questions. A white confirmation dialog box is overlaid in the center, containing an orange exclamation mark icon, the title "Confirmación", and the question "¿Deseas guardar tus respuestas y terminar el cuestionario?". Below the question are two red buttons: "Aceptar" and "Cancelar". A hand cursor is pointing at the "Aceptar" button. In the background, the survey questions are visible, with the first one selected. At the bottom left of the survey area is a red "Guardar" button. In the bottom right corner, there is a link that says "Activar Widgets" and "Ve a Configuración".

## 12. Presiona **nuevamente** el botón Confirmar para salir del cuestionario.

The image shows the same survey interface as in the previous screenshot, but without the confirmation dialog box. The "Confirmar" button at the bottom left is highlighted with a red border and a hand cursor pointing at it. The survey questions are visible, with the first one selected.

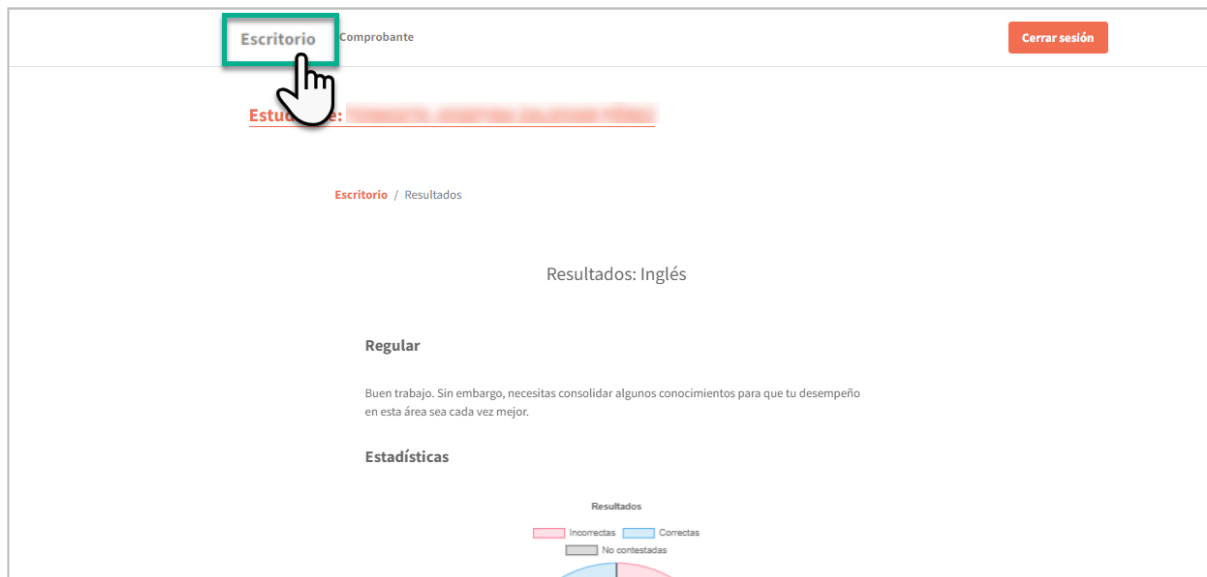


13. Se mostrará el porcentaje de respuestas correctas e incorrectas que obtuviste.



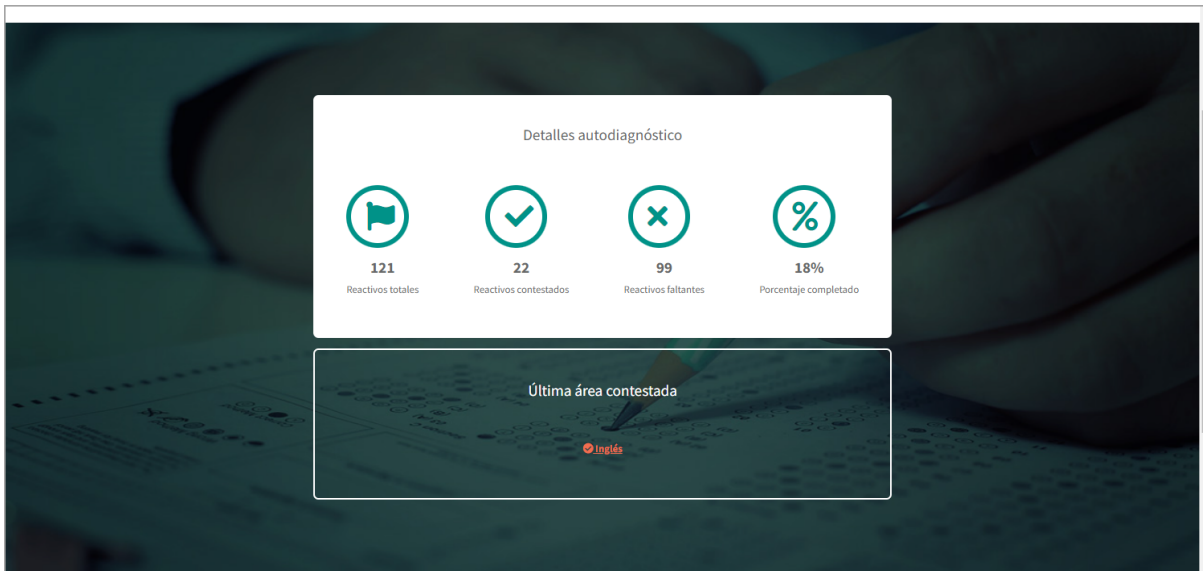
### ¿Cómo ingreso a las preguntas de las otras áreas de conocimiento?

14. Para continuar con el autodiagnóstico de otra área de conocimiento, da clic en la opción Escritorio (ubicada en la parte superior izquierda).





15. Se mostrará nuevamente el Panel de avance con el área de conocimiento que concluíste y el número de reactivos contestado.



16. Elige otra área de conocimiento y responde las preguntas que se presenten.

Última área contestada

Inglés

Áreas sin contestar

- Área de Ciencias Experimentales
- Área de Humanidades
- Área de Ciencias Sociales
- Área de Comunicación
- Área de Matemáticas

Activar Windows Defender  
Ver configuración



## Descarga del comprobante

17. Una vez que hayas respondido todas las áreas de conocimiento, da clic sobre la opción Comprobante (ubicada en la parte superior de la pantalla).

The screenshot shows a web interface with a dark blue header. On the left, there are logos for the Government of Mexico and the Instituto Rosario Castellanos. In the center, there are navigation links: 'Escritorio', 'Resultados', and 'Comprobante'. The 'Comprobante' link is highlighted with a red box, and a hand cursor is pointing to it. On the right, there is a 'Cerrar sesión' button. Below the navigation bar, there is a section for 'Estudiante:' followed by a red bar. The main content area shows a 'Detalles autodiagnóstico' card with four metrics: 121 Reactivos totales, 121 Reactivos contestados, 0 Reactivos faltantes, and 100% Porcentaje completado.

18. Se mostrarán tus resultados generales y los podrás descargar en formato PDF.

The screenshot shows a web interface with a dark blue header. At the top, there is a pink notification bar that says '¡Aviso: Descarga tu comprobante de realización del autodiagnóstico y resguárdalo.' Below this, there is a card for 'IRC "Instituto Rosario Castellanos"' with the date '2022/03/07 14:09:38'. The card contains the following information:

IRC  
Página web:  
[www.rcastellanos.cdmx.gob.mx](http://www.rcastellanos.cdmx.gob.mx)

Área	Puntaje	Retro	Observaciones
Ciencias Experimentales	4	Bajo	Gracias por tu esfuerzo. Es importante seguir trabajando en varios temas para mejorar los logros en tu aprendizaje ya que se detectan problemas importantes en esta área.
Ciencias Sociales	14	Regular	Buen trabajo. Sin embargo, necesitas consolidar algunos conocimientos para que tu desempeño en esta área sea cada vez mejor.
Comunicación	6	Bajo	Gracias por tu esfuerzo. Es importante seguir trabajando en varios temas para mejorar los logros en tu aprendizaje ya que se detectan problemas importantes en esta área.
Humanidades	11	Regular	Buen trabajo. Sin embargo, necesitas consolidar algunos conocimientos para que tu desempeño en esta área sea cada vez mejor.
Inglés	14	Regular	Buen trabajo. Sin embargo, necesitas consolidar algunos conocimientos para que tu desempeño en esta área sea cada vez mejor.
Matemáticas	16	Regular	Buen trabajo. Sin embargo, necesitas consolidar algunos conocimientos para que tu desempeño en esta área sea cada vez mejor.

At the bottom of the card, there is a red button with a white download icon and the text 'Descargar el PDF'. A hand cursor is pointing to this button. In the bottom right corner, there is a link that says 'Activar W... Ve a Configu...'.



## 19. Resguarda tu comprobante en tu dispositivo.

Autodiagnóstico de conocimientos generales

Comprobante de finalización

**Nombre:** TOMASITA JOSEFINA ZALDIVAR PÉREZ

**Folio:** IRC-22-1-000027

**Correo electrónico:** tom89per22@gmail.com

**Licenciatura:** Licenciatura en Psicología

**Modalidad:** A distancia

**Sede:** A distancia

Área	Puntaje	Estado	Retro
Ciencias Experimentales	4	Bajo	Gracias por tu esfuerzo. Es importante seguir trabajando en varios temas para mejorar los logros en tu aprendizaje ya que se detectan problemas importantes en esta área.
Ciencias Sociales	14	Regular	Buen trabajo. Sin embargo, necesitas consolidar algunos conocimientos para que tu desempeño en esta área sea cada vez mejor.

Activar  
Ve a Conf

## 20. Finalmente, da clic en Cerrar sesión

GOBIERNO DE LA CIUDAD DE MÉXICO | SECTEI | INSTITUTO ROSARIO CASTELLANOS

Escritorio Resultados Comprobante

**Cerrar sesión**

Activar Windo  
Ve a Configurac